

Wikiprint Book

Title: Dane podmiotu

Subject: eDokumenty - elektroniczny system obiegu dokumentów, workflow i CRM - UserGuideV5/Settings/ControlPanel/Address

Version: 2

Date: 11/21/24 12:55:41

Table of Contents

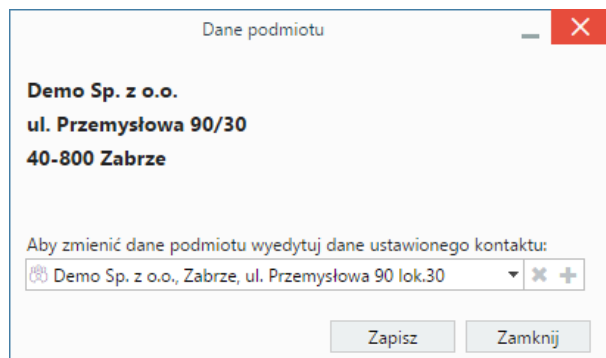
Dane podmiotu

3

[Podręcznik użytkownika](#) > [Ustawienia](#) > [Panel sterowania](#) > [Ogólne](#) > Dane podmiotu

Dane podmiotu




W oknie **Dane podmiotu** możemy wybrać z [listy kontaktów](#) podmiot domyślny, którego dane będą wyświetlane na dokumentach, sprawach itd.




Dane podmiotu

Demo Sp. z o.o.
ul. Przemysłowa 90/30
40-800 Zabrze

Aby zmienić dane podmiotu wyedytuj dane ustawionego kontaktu:

 Demo Sp. z o.o., Zabrze, ul. Przemysłowa 90 lok.30  

Zapisz Zamknij

Jeśli danych firmy nie ma w bazie, możemy je dodać po kliknięciu ikony . Zmiany zapisujemy klikając **Zapisz**. W ten sposób możemy postąpić np. w sytuacji, kiedy wprowadzamy dane naszej firmy w trakcie wstępnej konfiguracji systemu.