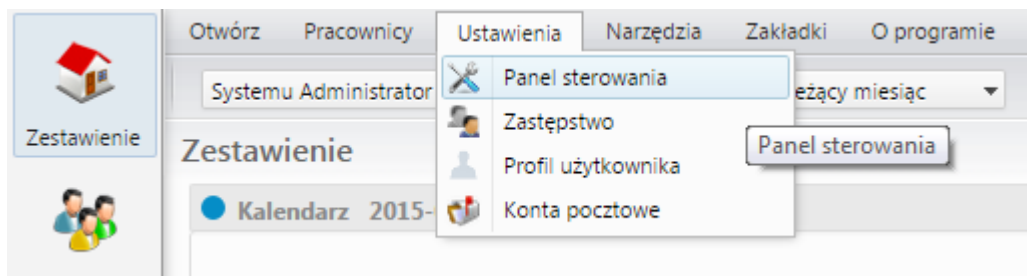


Ustawienie, zmiana danych firmowych.

Aby zmodyfikować, wprowadzić nowe dane należy rozwinąć zakładkę *Ustawienia* wybrać *Panel sterowania > Dane podmiotu* (Rys.1),(Rys.2)

Uwaga! Operacja może być wykonana tylko przez użytkownika, który posiada odpowiednie uprawnienia w systemie eDokumenty.



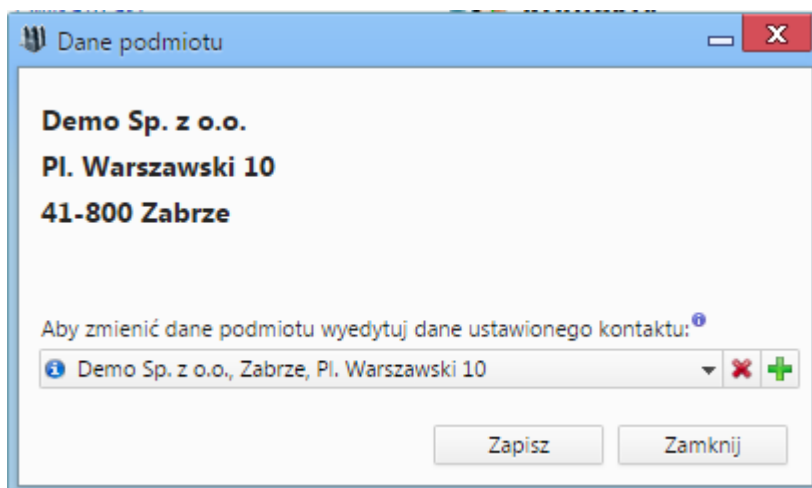
(Rys.1)



(Rys.2)

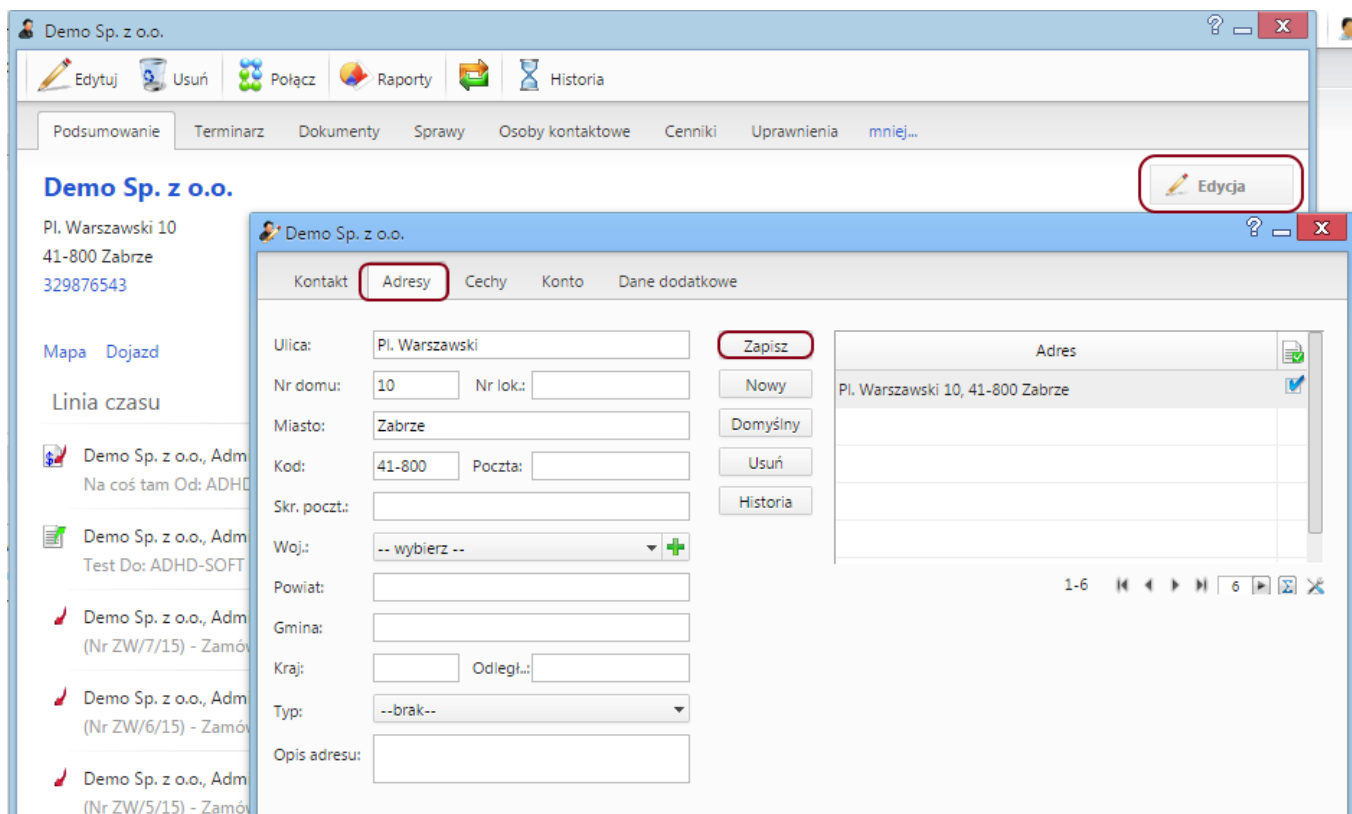
Klikając w przycisk (i) otworzą nam się dane firmy.

(Rys.3)



(Rys.3)

Na zakładce adres możemy zmodyfikować wszelkie dane związane z adresem. Po modyfikacji należy nowe dane zapisać przyciskiem (*Zapisz*)



(Rys.4)

Na zakładce kontakt możemy zmodyfikować dane związane z nazwą firmy.

Demo Sp. z o.o.

Pl. Warszawski 10
41-800 Zabrze
329876543

[Mapa](#) [Dojazd](#)

Linia czasu

- Demo Sp. z o.o., Administra
Na coś tam Od: ADHD-SOF
- Demo Sp. z o.o., Administra
Test Do: ADHD-SOFT Sp. z
- Demo Sp. z o.o., Administra
(Nr ZW/7/15) - Zamówienie
- Demo Sp. z o.o., Administra
(Nr ZW/6/15) - Zamówienie
- Demo Sp. z o.o., Administra
(Nr ZW/5/15) - Zamówienie
- Demo Sp. z o.o., Administra
(Nr ZW/4/15) - Zamówienie
- Demo Sp. z o.o., Administra
(Nr ZW/3/15) - Zamówienie

Kontakt
Adresy
Cechy
Konto
Dane dodatkowe

Nazwa:

Skrót:

Osoba fizyczna

NIP:

PESEL:

REGON:

Telefon:

Faks:

Email:

eFaktura:

WWW:

Opiekun:

Nr konta:

Informacje kontaktowe: (szybki opis):

Uwagi:

Symbol: Połączenie:

Nazwa KRS:

Numer KRS:

Kapitał zakładowy: Saldo: Z alarmem

Klient nadrzędny:

(Rys.5)