

[Podręcznik użytkownika](#) > [Ustawienia](#) > [Panel sterowania](#) > [Finansowe](#) > Miejsca powstawania kosztów

Miejsca powstawania kosztów

W słowniku **Miejsca powstawania kosztów (MPK)** definiowane są wartości wyświetlane m.in. na liście **MPK** w formularzu koszt w dokumencie typu Faktura.

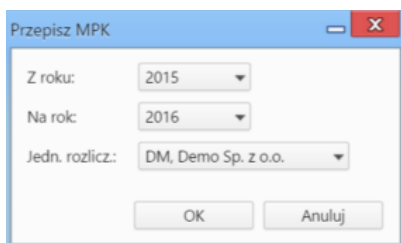
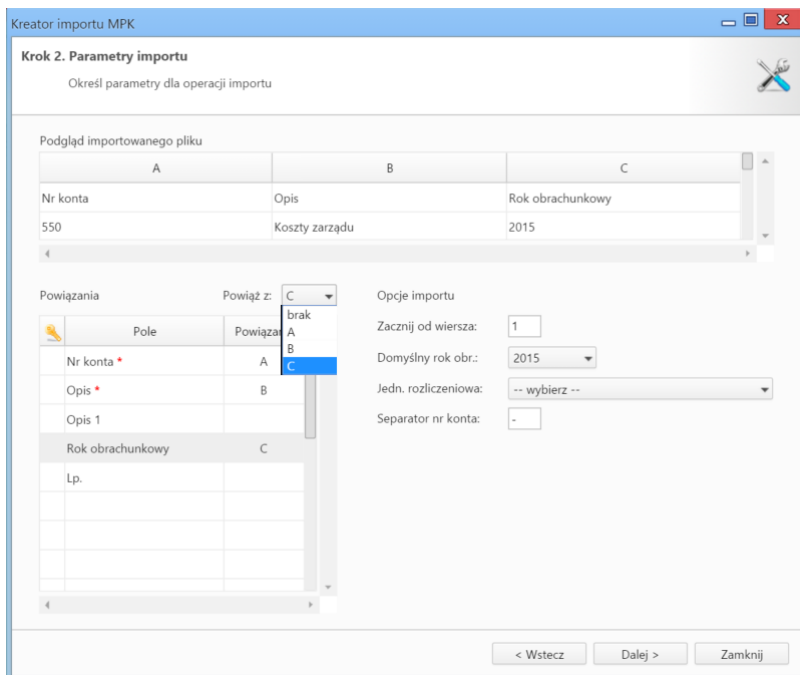
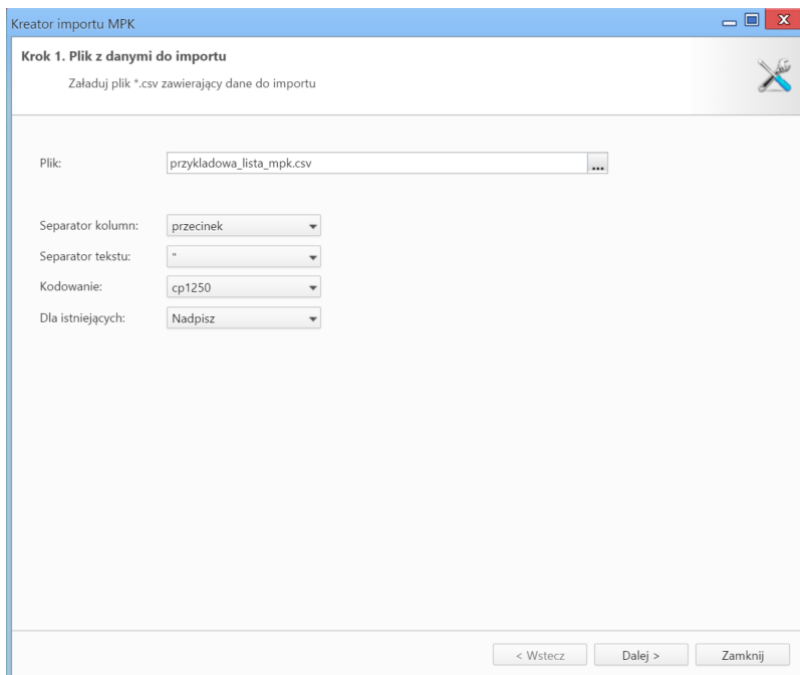
Wartości do słownika możemy wprowadzić na dwa sposoby:

- zgodnie z [instrukcją](#) zarządzania słownikiem podstawowym.
- importując pozycje z pliku *.csv.

W pierwszym przypadku korzystamy z formularza dodawania nowego MPK

- Pierwszy człon pola **Nr konta** uzupełniany jest automatycznie przez system na podstawie numeru konta zaznaczonej na liście pozycji. Przy wprowadzaniu MPK po raz pierwszy wartość wpisujemy z polu po znaku -.
- W polu **Opis** podajemy nazwę MPK.
- W polu **Dział** wybieramy element struktury organizacyjnej lub pracownika powiązanego z kosztem, np. Dział IT.
- W przypadku większej ilości organizacji, wybieramy z listy **Jednostka rozliczeniowa** tę, w której dane MPK będzie się pojawiać.
- Pole **Rok obrachunkowy** jest nieedytowalne, chyba że zmiana zostanie wprowadzona w ustawieniach konta użytkownika na czas sesji.
- MPK możemy powiązać z projektem, wybierając jego nazwę w polu **Projekt**
- Pole **Lp.** uzupełniane jest automatycznie. Może edytowane.

Import z pliku *.csv



Zobacz także

- [RK](#)
- [Dodatkowa analityka](#)