

Wikiprint Book

Title: Tabele

Subject: eDokumenty - elektroniczny system obiegu dokumentów, workflow i CRM - NewBusinessAdmin/Landing/Table

Version: 9

Date: 11/21/24 17:02:38

Table of Contents

<i>Tabele</i>	3
<i>Tabela z nawigacją na górze</i>	3
<i>Tabela z nawigacją na dole</i>	3

[Podręcznik użytkownika](#) > Tabele

Tabele

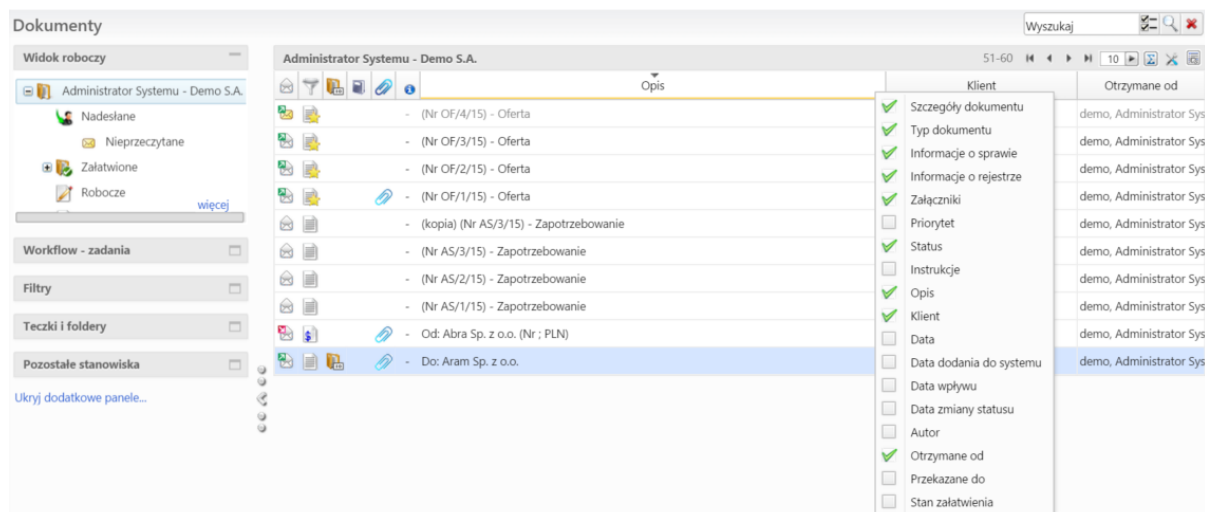
Dane w systemie eDokumenty gromadzone są w paginowanych tabelach. Ich widoki mogą być personalizowane przez użytkownika w zakresie m.in.: wyboru wyświetlanych kolumn lub ustawienia liczby pozycji wyświetlanych na stronie. Dodatkowo zawartość list może być zawężana dzięki przy pomocy [mechanizmów wyszukiwania i filtrowania](#).

Wyróżniamy dwa typy tabel:

- [z nawigacją na górze](#)
- [z nawigacją na dole](#)

Tabela z nawigacją na górze

Aby wybrać zakres kolumn tabeli, klikamy **prawym przyciskiem myszy** jej nagłówek i zaznaczamy/odznaczamy nazwy kolumn na rozwiniętej liście (przytrzymując klawisz **Ctrl** i klikając prawym przyciskiem myszy checkboxy obok nazw). **Szerokość kolumn** możemy zmieniać klikając przyciskiem myszy linię pomiędzy kolumnami lewym przyciskiem myszy (po pojawieniu się strzałki w z dwoma grotami) i przesuwając kursor w lewo lub w prawo.





Kliknięcie wybranych nagłówków (np. opis, data) lewym przyciskiem myszy uruchamia sortowanie (np. alfabetyczne dla opisu lub od najpóźniejszej/najwcześniejszej w przypadku daty) danych w tabeli. Sposób sortowania symbolizuje strzałka w górę/w dół wyświetlona nad nazwą w kolumny.

Pozostałe elementy nawigacji:









- - strzałki paginacji z informacją o ilości rekordów wyświetlanych na stronie. Liczbę tę możemy modyfikować wpisując preferowaną ilość elementów na stronie w polu tekstowym i klikając ikonę **Zastosuj** ().
- - widok jak wyżej – poszerzony w informację o ilości wszystkich rekordów wyświetlany po kliknięciu ikony **Pokaż ilość rekordów** (sigma).
- - **Pokaż ilość rekordów** - wyświetlanie liczby wszystkich rekordów - jak wyżej
- - aktywacja/dezaktywacja możliwości zaznaczania wielu pozycji. Kliknięcie tej ikony sprawia, że możemy zaznaczać wiele pozycji na liście klikając rekordy jednokrotnie lewym przyciskiem myszy. W przeciwnym razie dodatkowo musimy przytrzymać klawisz **Ctrl**.
- - przywracanie domyślnej szerokości kolumn

Tabela z nawigacją na dole

Kliknięcie wybranych nagłówków (np. opis, data) lewym przyciskiem myszy uruchamia sortowanie (np. alfabetyczne dla opisu lub od najpóźniejszej/najwcześniejszej w przypadku daty) danych w tabeli. Sposób sortowania symbolizuje strzałka w górę/w dół wyświetlona nad nazwą w kolumny.

Lista produktów									
ID	Symbol	Nazwa	Dostawca	Netto	Koszt zakupu	VAT	Waluta	Netto dom. wal.	Zakup dom. wal.
138	6257030954	16itip05ni		0.00 zł	0.00 zł	23%	PLN	0.00 zł	0.00 zł
82	A4TECH Glaser	A4TECH Glaser		40.00 zł	0.00 zł	23%	PLN	40.00 zł	0.00 zł
154	6257030964	Analiza finansowa		110 000.00 zł	0.00 zł	23%	PLN	110 000.00 zł	0.00 zł
8	 CAN-DR-2010C	Canon DR-2010C	ASC Partner Group Sp. z	10 000.00 zł	8 000.00 zł	23%	PLN	10 000.00 zł	8 000.00 zł
9	CANON-DR-2010M	Canon DR-2010M		2 477.13 zł	0.00 zł	22%	PLN	2 477.13 zł	0.00 zł
10	CANON-DR-2020U	Canon DR-2020U		2 527.68 zł	0.00 zł	22%	PLN	2 527.68 zł	0.00 zł
11	CANON-DR-2050C	Canon DR-2050C		2 477.13 zł	0.00 zł	22%	PLN	2 477.13 zł	0.00 zł
12	CANON-DR-2050SP	Canon DR-2050SP		100.00 zł	60.00 zł	23%	PLN	100.00 zł	60.00 zł
13	CANON-DR-2510C	Canon DR-2510C		3 317.58 zł	2 500.00 zł	22%	PLN	3 317.58 zł	2 500.00 zł
14	CANON-DR-2510M	Canon DR-2510M	BETASOFT SP. Z O. O.	3 317.58 zł	0.00 zł	22%	PLN	3 317.58 zł	0.00 zł
15	CANON-DR-2580C	Canon DR-2580C		100.00 €	60.00 €	22%	EUR	419.35 zł	251.61 zł
16	CANON-DR-3010C	Canon DR-3010C	BETASOFT SP. Z O. O.	4 379.21 zł	0.00 zł	22%	PLN	4 379.21 zł	0.00 zł
17	CANON-DR-4010C	Canon DR-4010C		13 481.00 zł	0.00 zł	22%	PLN	13 481.00 zł	0.00 zł
18	CANON-DR-5010C	Canon DR-5010C		20 389.90 zł	0.00 zł	22%	PLN	20 389.90 zł	0.00 zł
19	CANON-DR-6010C	Canon DR-6010C		15 798.00 zł	0.00 zł	22%	PLN	15 798.00 zł	0.00 zł
20	CANON-DR-6050C	Canon DR-6050C		24 673.80 zł	0.00 zł	22%	PLN	24 673.80 zł	0.00 zł
21	CANON-DR-7090C	Canon DR-7090C		34 755.60 zł	0.00 zł	22%	PLN	34 755.60 zł	0.00 zł
22	 CANON-DR-7550C	Canon DR-7550C		30 332.20 zł	0.00 zł	22%	PLN	30 332.20 zł	0.00 zł
23	CANON-DR-9050C	Canon DR-9050C		46 340.80 zł	0.00 zł	22%	PLN	46 340.80 zł	0.00 zł
24	CANON-DR-X10C	Canon DR-X10C		99 632.70 zł	0.00 zł	22%	PLN	99 632.70 zł	0.00 zł

Elementy nawigacji:

-  - nawigacja pomiędzy stronami (przejdźcie do pierwszej strony, przejdźcie do poprzedniej, zakres numerów widocznych wierszy, przejdźcie do następnej, przejdźcie do ostatniej)
-  - przywracanie domyślnej szerokości kolumn
-  - **Ilość widocznych wierszy** - wprowadzenie wartości liczbowej w to pole i wciśnięcie klawisza **Enter** powoduje zmianę ilości wyświetlanych na stronie rekordów.
-  - **Pokaż ilość rekordów** - wyświetlanie liczby wszystkich rekordów
-  - wybór kolumn, które mają być widoczne. Po kliknięciu ikony zaznaczamy/odznaczamy nazwy kolumn na rozwiniętej liście (przytrzymując klawisz **Ctrl** i klikając prawym przyciskiem myszy checkboxy obok nazw).
-  - **Jesteś na stronie** - po skierowaniu kursora na tę ikonę wyświetlona zostaje informacja o tym, na której stronie użytkownik się znajduje. Aby przejść do wybranej strony należy kliknąć ikonę i wpisać numer strony w wyświetlonym polu, a następnie zatwierdzić klikając ikonę **>** lub wciskając klawisz **Enter**.
- Strona  z 1 - nawigacja między stronami tabeli wyświetlana po kliknięciu ikony **Jesteś na stronie**.
-  - odświeżanie zawartości tabeli