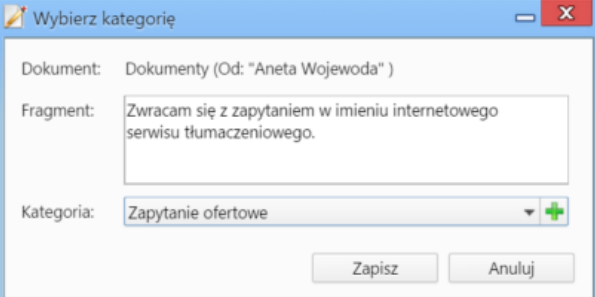


[Podręcznik użytkownika](#) > [Poczta email](#) > Kategorie fragmentów wiadomości

Kategorie fragmentów wiadomości

Funkcjonalność kategoryzowania fragmentów emaili ma zastosowanie zwłaszcza w przypadku wielowątkowych wiadomości. Pozwala to na wyróżnienie w wiadomości ważnych fragmentów np. danych do faktury, adresu czy informacji związanych z kompletowaniem zamówienia. Aby przypisać kategorię do fragmentu wiadomości, otwieramy wiadomość klikając ją dwukrotnie na liście. Następnie zaznaczamy fragment wiadomości i klikamy ikonę **Oznacz email lub zaznaczony fragment kategorią** (ikona nożyczki i ekierka). Wyświetlony zostaje formularz zawierający zaznaczone fragmenty oraz listę kategorii. Po wyborze kategorii klikamy przycisk **Zapisz**.



Wybierz kategorię


Dokument: Dokumenty (Od: "Aneta Wojewoda")


Fragment: Zwracam się z zapytaniem w imieniu internetowego serwisu tłumaczeniowego.

Kategoria: Zapytanie ofertowe

Zapisz Anuluj

Przyporządkowanie kategorii

Lista skategoryzowanych fragmentów wyświetlana jest w tabeli po kliknięciu ikony  w oknie wiadomości (po prawej stronie nad treścią).

Kategorie wyświetlone na liście są **Kategoriami dokumentów**. Zarządzenie nimi odbywa się w **Panelu sterowania**. Nowe kategorie mogą być dodawane również z poziomu poczty email po kliknięciu ikony .