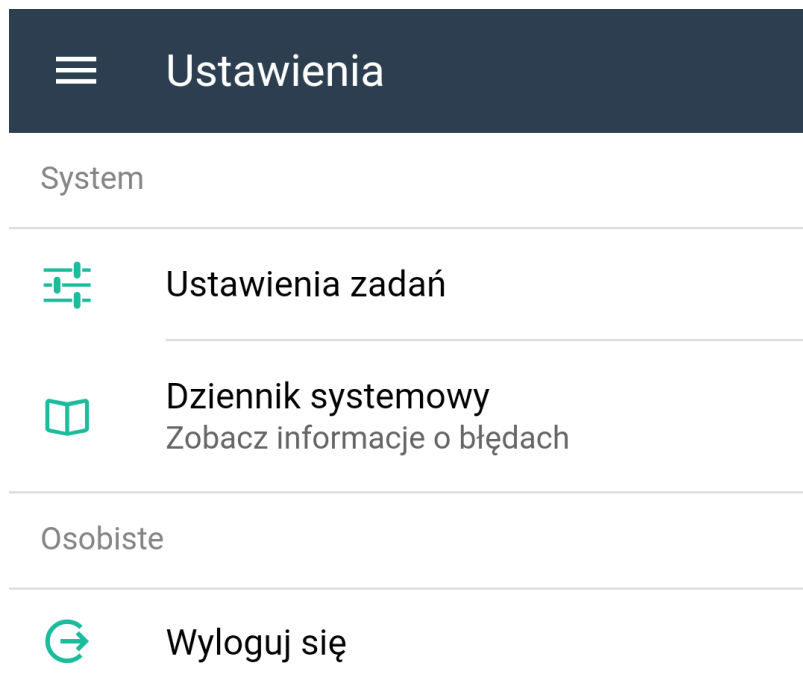


[Podręcznik użytkownika](#) > [Aplikacja mobilna](#) > Ustawienia

## Ustawienia

Odnośnik do ustawień znajduje się w menu aplikacji.

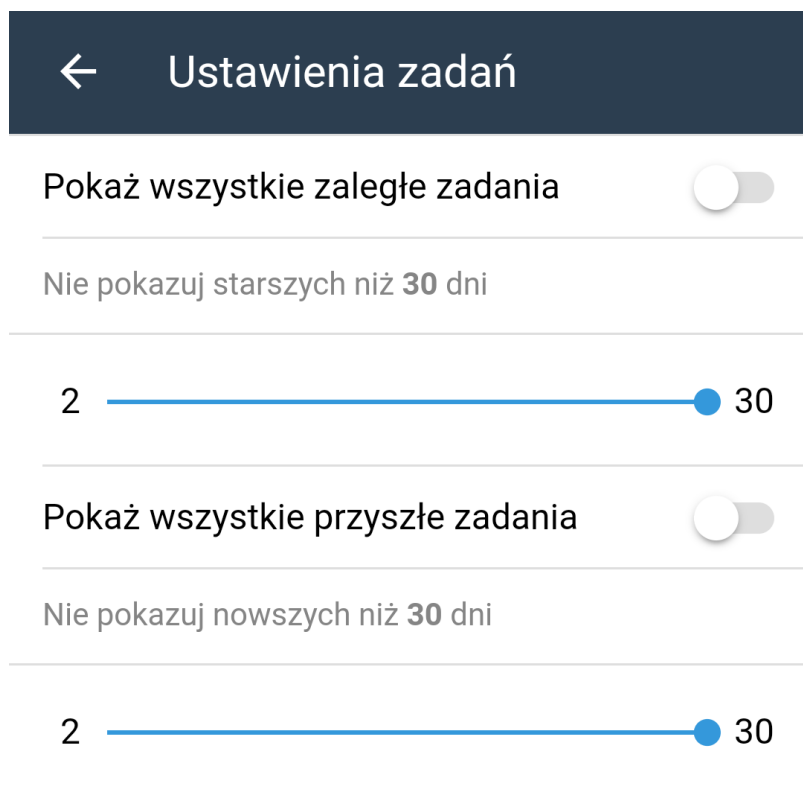


The screenshot shows the main settings menu. At the top is a dark blue header with a hamburger menu icon and the text 'Ustawienia'. Below the header, the settings are grouped into two sections: 'System' and 'Osobiste'. Under 'System', there are two items: 'Ustawienia zadań' (Tasks settings) with a list icon, and 'Dziennik systemowy' (System log) with a book icon and the subtitle 'Zobacz informacje o błędach' (View error information). Under 'Osobiste', there is one item: 'Wyloguj się' (Log out) with a circular arrow icon.

*Okno ustawień aplikacji mobilnej*

### Ustawienia zadań


W ustawieniach zadań możemy - korzystając z suwaków - ustalić liczbę zadań zaległych i przyszłych, jaka ma być wyświetlana w module [Zadania](#).



The screenshot shows the 'Ustawienia zadań' (Tasks settings) screen. It has a dark blue header with a back arrow icon and the text 'Ustawienia zadań'. There are four settings, each with a toggle switch and a range slider. The first setting is 'Pokaż wszystkie zaległe zadania' (Show all overdue tasks) with a toggle switch that is currently off. Below it is the text 'Nie pokazuj starszych niż 30 dni' (Do not show older than 30 days). The second setting is a range slider for the number of overdue tasks, with a value of 2 on the left and 30 on the right. The third setting is 'Pokaż wszystkie przyszłe zadania' (Show all future tasks) with a toggle switch that is currently off. Below it is the text 'Nie pokazuj nowszych niż 30 dni' (Do not show newer than 30 days). The fourth setting is another range slider for the number of future tasks, with a value of 2 on the left and 30 on the right.

## Dziennik systemowy

Aplikacja loguje różne zdarzenia systemowe, w tym błędy, które w razie problemów z aplikacją, można zgłaszać dostawcy.

 Logi  
2016-11-03

✓ 13:34:37 Prawidłowo pobrano wydarzenie ...

✓ 12:34:44 Prawidłowo pobrano wydarzenie ...

✓ 12:34:44 Prawidłowo pobrano kontakt o id...

✓ 12:34:42 Prawidłowo pobrano wydarzenie ...

✓ 12:34:42 Prawidłowo pobrano kontakt o id...

✓ 12:34:37 Prawidłowo pobrano wydarzenie ...

✓ 12:34:14 Prawidłowo pobrano wydarzenie ...

✓ 12:34:12 Prawidłowo pobrano wydarzenie ...

✓ 12:33:48 Prawidłowo zarejestrowano urzą...

**i 12:33:47 Poprawnie pobrano konfigurację:**

### Wylogowanie

Wylogowanie oznacza wylogowanie z aplikacji mobilnej. Po wylogowaniu możemy zalogować się na inne konto, np. kiedy urządzenie mobilne zmienia właściciela.