


[Podręcznik użytkownika](#) > [Aplikacja mobilna](#) > Ustawienia


## Ustawienia

 **Ustawienia**


---

System

---

 **Ustawienia zadań**


---

 **Dziennik systemowy**  
Zobacz informacje o błędach

---

Osobiste


---

 **Wyloguj się**

*Okno ustawień aplikacji mobilnej*

### Ustawienia zadań

W ustawieniach zadań możemy - korzystając z suwaków - ustalić liczbę zadań zaległych i przyszłych, jaka ma być wyświetlana w module [Zadania](#).

 **Ustawienia zadań**

---

**Pokaż wszystkie zaległe zadania**

---

Nie pokazuj starszych niż **30** dni

---

2  30

---

**Pokaż wszystkie przyszłe zadania**

---

Nie pokazuj nowszych niż **30** dni

---

2  30

## Dziennik systemowy

Aplikacja loguje różne zdarzenia, w tym błędy, które w razie problemów z aplikacją, można zgłaszać dostawcy.

← Logi

2016-11-03

- ✓ 13:34:37 Prawidłowo pobrano wydarzenie ...

---

- ✓ 12:34:44 Prawidłowo pobrano wydarzenie ...

---

- ✓ 12:34:44 Prawidłowo pobrano kontakt o id...

---

- ✓ 12:34:42 Prawidłowo pobrano wydarzenie ...

---

- ✓ 12:34:42 Prawidłowo pobrano kontakt o id...

---

- ✓ 12:34:37 Prawidłowo pobrano wydarzenie ...

---

- ✓ 12:34:14 Prawidłowo pobrano wydarzenie ...

---

- ✓ 12:34:12 Prawidłowo pobrano wydarzenie ...

---

- ✓ 12:33:48 Prawidłowo zarejestrowano urzą...

---

- i** 12:33:47 Ponownie pobrano konfigurację:

### Wylogowanie

Wylogowanie oznacza wylogowanie z aplikacji mobilnej. Po wylogowaniu możemy zalogować się na inne konto, np. kiedy urządzenie mobilne zmienia właściciela.