

[Podręcznik użytkownika](#) > [Aplikacja mobilna](#) > Komunikator

## Komunikator

Komunikator w aplikacji mobilnej jest odpowiednikiem [tej funkcji](#) w systemie eDokumenty i ogranicza się jedynie do wymiany wiadomości z pozostałymi użytkownikami systemu.

Komunikator jest dostępny po wybraniu z menu aplikacji pozycji **Komunikator**.



# Komunikator

Na ekranie startowym komunikatora wyświetlona jest lista kontaktów. Tak, jak w systemie, na liście widoczny jest status danego użytkownika - zielone kółeczko oznacza, że dana osoba jest dostępna.



## Komunikator

Wszyscy (6)

---



Barbara Cacko

---



Anna Kowalska

---



Iwona Dobek

---



Marian Milewicz

---



Tomasz Scalak

---



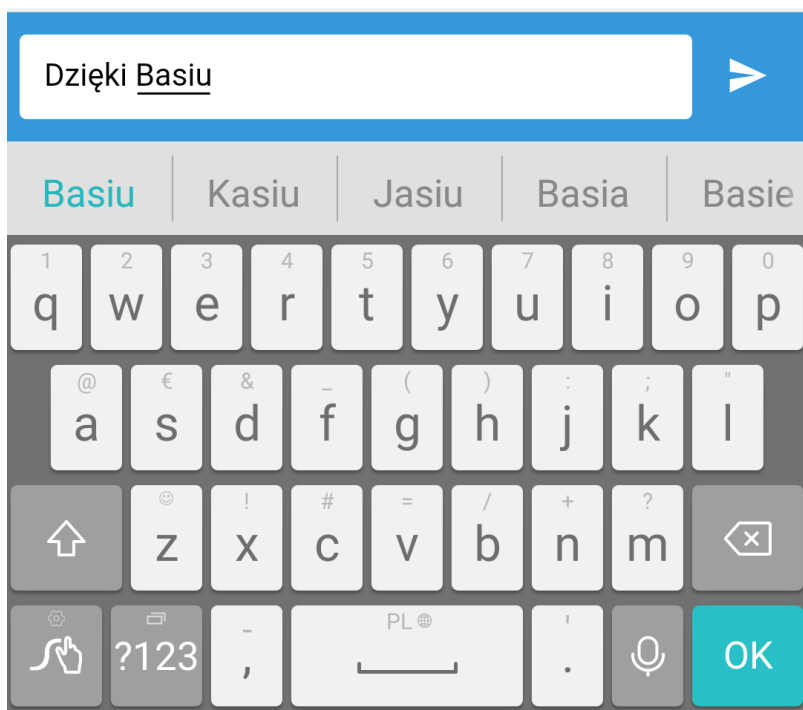
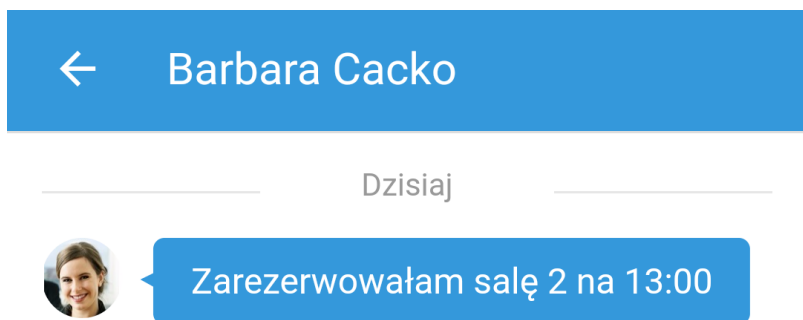
Administrator Systemu

---

---

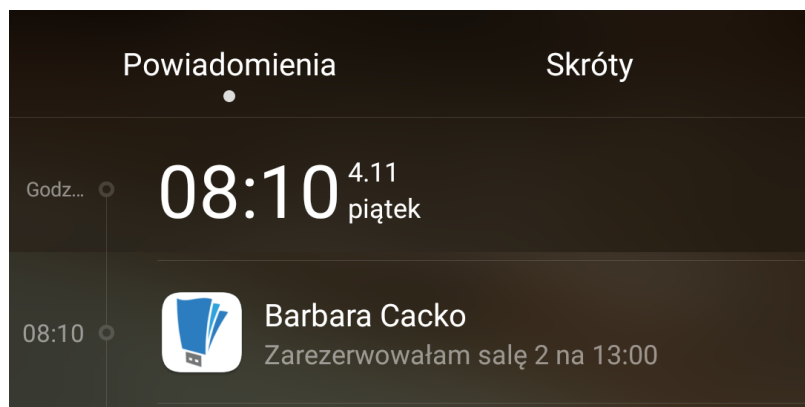
### Lista kontaktów

Aby wysłać wiadomość, wybieramy z listy osobę, po czym dotykamy pole **Wpisz wiadomość**, dodajemy treść i klikamy ikonę papierowego samolotu. Rozmowę kontynuujemy jak w przypadku wątku sms lub podobnych aplikacji.



#### Okno wątku wiadomości

Podczas, gdy aplikacja eDokumenty jest zminimalizowana i nie jesteśmy zalogowani do systemu w przeglądarce, zgodnie z ustawieniami systemu operacyjnego wyświetlane są powiadomienia o nowych wiadomościach. Tak, jak w przypadku wiadomości sms czy email, klikamy powiadomienie, aby wyświetlić wątek.



*Powiadomienie o nowej wiadomości*

**Uwaga**

*Aby powiadomienia działały prawidłowo, niezbędna jest ich odpowiednia konfiguracja w ustawieniach systemu operacyjnego urządzenia. W przypadku Androida musi być aktywne wyświetlanie powiadomień przez aplikacje. W przypadku iOS należy - podczas instalacji wyrazić zgodę na wyświetlanie powiadomień.*